

ACUSE DE REPORTE DE AVANCE DE INDICADOR EN EL SIIPED

Folio: 25659

Organo Superior: Organismos Descentralizados

Unidad Presupuestal: Universidad Tecnológica de la Sierra Hidalguense

Programa Presupuestario 795 - Educación Superior

Nivel: COMPONENTE

Resumen Narrativo: PROGRAMA DE GESTIÓN ADMINISTRATIVA DE LAS INSTITUCIONES DE EDUCACIÓN SUPERIOR EJECUTADO

Nombre del indicador: PORCENTAJE DE ACCIONES CONCLUIDAS DEL PROGRAMA DE GESTIÓN ADMINISTRATIVA

Frecuencia de medición: Trimestral

Unidad de Medida: PORCENTAJE

Unidad de Medida Absoluta del Indicador:

Sentido del Indicador:

Tipo de Medición: META PARCIAL

	Verde	Amarillo	Rojo
Rango del Semáforo:	999.999,00 - 85,10	85,00 - 65,10	65,00 - -99.999,00

FÓRMULA	VARIABLES
PACPGA= (TAPGAC / TAPGAP)* 100	-- TAPGAP=TOTAL DE ACCIONES DEL PROGRAMA DE GESTIÓN ADMINISTRATIVA PROGRAMADAS -- TAPGAC=TOTAL DE ACCIONES DEL PROGRAMA DE GESTIÓN ADMINISTRATIVAS CONCLUIDAS

PERIODO	VALOR PROGRAMADO	VALOR ALCANZADO	PORCENTAJE ALCANZADO	SEMÁFORO
1	25,00	25,00	100,00	
2	25,00	25,00	100,00	
3	25,00	25,00	100,00	
4	25,00	25,00	100,00	

Meta Anual	100.00	100	100.00	
Meta Anual Absoluta	36	36.00	100.00	

OBSERVACIONES

"LA INFORMACIÓN REPORTADA ES RESPONSABILIDAD DEL EJECUTOR DEL PROGRAMA"

ACUSE DE REPORTE DE AVANCE DE INDICADOR EN EL SIIPPED

Folio: 26287

Organo Superior: Organismos Descentralizados

Unidad Presupuestal: Universidad Tecnológica de la Sierra Hidalguense

Programa Presupuestario 795 - Educación Superior

Nivel: ACTIVIDAD

Resumen Narrativo: ADMINISTRACIÓN DE LOS RECURSOS HUMANOS, MATERIALES Y FINANCIEROS EN EDUCACIÓN SUPERIOR

Nombre del indicador: PORCENTAJE DE CUMPLIMIENTO DE INFORMES DE LA CUENTA PÚBLICA

Frecuencia de medición: Trimestral

Unidad de Medida: PORCENTAJE





Unidad de Medida Absoluta del Indicador:



Sentido del Indicador:

Tipo de Medición: META PARCIAL

	Verde	Amarillo	Rojo
Rango del Semáforo:	999.999,00 - 85,10	85,00 - 65,10	65,00 - -99.999,00

FÓRMULA	VARIABLES
PCICP=(NICPE/NICPP)*100	-- NICPE=NUMERO DE INFORMES DE LA CUENTA PUBLICA ENTREGADOS -- NICPP=NUMERO DE INFORMES DE LA CUENTA PUBLICA PROGRAMADOS

PERIODO	VALOR PROGRAMADO	VALOR ALCANZADO	PORCENTAJE ALCANZADO	SEMÁFORO
1	40,00	40,00	100,00	
2	20,00	20,00	100,00	
3	20,00	20,00	100,00	
4	20,00	20,00	100,00	

Meta Anual	100.00	100	100.00	
Meta Anual Absoluta	5	5.00	100.00	

OBSERVACIONES

"LA INFORMACIÓN REPORTADA ES RESPONSABILIDAD DEL EJECUTOR DEL PROGRAMA"

ACUSE DE REPORTE DE AVANCE DE INDICADOR EN EL SIIPED

Folio: 26736

Organo Superior: Organismos Descentralizados

Unidad Presupuestal: Universidad Tecnológica de la Sierra Hidalguense

Programa Presupuestario 795 - Educación Superior

Nivel: ACTIVIDAD

Resumen Narrativo: REALIZACIÓN DEL MANTENIMIENTO PREVENTIVO Y CORRECTIVO A LA INFRAESTRUCTURA FÍSICA EDUCATIVA SUPERIOR

Nombre del indicador: PORCENTAJE DE MANTENIMIENTOS REALIZADOS A INFRAESTRUCTURA FÍSICA EDUCATIVA

Frecuencia de medición: Trimestral

Unidad de Medida: PORCENTAJE







Unidad de Medida Absoluta del Indicador:

Sentido del Indicador:

Tipo de Medición: META PARCIAL

	Verde	Amarillo	Rojo
Rango del Semáforo:	999.999,00 - 85,10	85,00 - 65,10	65,00 - -99.999,00

FÓRMULA	VARIABLES
PMRIFE = (NMR/ NMP) * 100	-- NMR=NÚMERO DE MANTENIMIENTOS REALIZADOS -- NMP=NÚMERO DE MANTENIMIENTOS PROGRAMADOS

PERIODO	VALOR PROGRAMADO	VALOR ALCANZADO	PORCENTAJE ALCANZADO	SEMÁFORO
1	29,87	29,87	100,00	
2	23,38	23,38	100,00	
3	23,38	23,38	100,00	
4	23,38	23,38	100,00	
Meta Anual	100.00	99.9999	100.00	
Meta Anual Absoluta	385	385.00	100.00	

OBSERVACIONES

"LA INFORMACIÓN REPORTADA ES RESPONSABILIDAD DEL EJECUTOR DEL PROGRAMA"

ACUSE DE REPORTE DE AVANCE DE INDICADOR EN EL SIIPED

Folio: 26313

Organo Superior: Organismos Descentralizados

Unidad Presupuestal: Universidad Tecnológica de la Sierra Hidalguense

Programa Presupuestario 795 - Educación Superior

Nivel: ACTIVIDAD

Resumen Narrativo: DISTRIBUCIÓN DE MOBILIARIO Y EQUIPO EN EDUCACIÓN SUPERIOR

Nombre del indicador: PORCENTAJE DE LOTE DE MOBILIARIO Y EQUIPO DISTRIBUIDO

Frecuencia de medición: Trimestral

Unidad de Medida: PORCENTAJE

Unidad de Medida Absoluta del Indicador:

Sentido del Indicador:

Tipo de Medición: OTROS

Rango del Semáforo: Verde 999.999,00 - 85,10 Amarillo 85,00 - 65,10 Rojo 65,00 - -99.999,00

FÓRMULA	VARIABLES
PLMED = (LMED / LMEPD) * 100	-- LMED=LOTE DE MOBILIARIO Y EQUIPO DISTRIBUIDO -- LMEPD=LOTE DE MOBILIARIO Y EQUIPO PROGRAMADO PARA DISTRIBUIR

PERIODO	VALOR PROGRAMADO	VALOR ALCANZADO	PORCENTAJE ALCANZADO	SEMÁFORO
1	0,00	0,00		
2	100,00	100,00	100,00	
3	0,00	0,00		
4	100,00	100,00	100,00	
Meta Anual	100.00	100.000000	100.00	
Meta Anual Absoluta	2	2.00	100.00	

OBSERVACIONES

"LA INFORMACIÓN REPORTADA ES RESPONSABILIDAD DEL EJECUTOR DEL PROGRAMA"

ACUSE DE REPORTE DE AVANCE DE INDICADOR EN EL SIIPED

Folio: 26472

Organo Superior: Organismos Descentralizados

Unidad Presupuestal: Universidad Tecnológica de la Sierra Hidalguense

Programa Presupuestario 795 - Educación Superior

Nivel: COMPONENTE

Resumen Narrativo: EDUCACIÓN SUPERIOR DE CALIDAD A ESTUDIANTES OTORGADA

Nombre del indicador: PORCENTAJE DE EFICIENCIA TERMINAL DE EDUCACIÓN SUPERIOR ALCANZADA

Frecuencia de medición: Trimestral

Unidad de Medida: PORCENTAJE

Unidad de Medida Absoluta del Indicador:

Sentido del Indicador:

Tipo de Medición: OTROS

Rango del Semáforo: Verde 999.999,00 - 85,10 Amarillo 85,00 - 65,10 Rojo 65,00 - -99.999,00

FÓRMULA	VARIABLES
PETC = (EEC/ENIBC) * 100	-- EEC=ESTUDIANTES EGRESADOS DE UNA COHORTE -- ENIBC=ESTUDIANTES DE NUEVO INGRESO BASE DE LA COHORTE

PERIODO	VALOR PROGRAMADO	VALOR ALCANZADO	PORCENTAJE ALCANZADO	SEMÁFORO
1	0,00	0,00		
2	0,00	0,00		
3	0,00	0,00		
4	100,00	105,09	105,09	
Meta Anual	100.00	105.090909	105.09	
Meta Anual Absoluta	825	867.00	105.09	

OBSERVACIONES

"LA INFORMACIÓN REPORTADA ES RESPONSABILIDAD DEL EJECUTOR DEL PROGRAMA"

ACUSE DE REPORTE DE AVANCE DE INDICADOR EN EL SIIPED

Folio: 26491

Organo Superior: Organismos Descentralizados

Unidad Presupuestal: Universidad Tecnológica de la Sierra Hidalguense

Programa Presupuestario 795 - Educación Superior

Nivel: ACTIVIDAD

Resumen Narrativo: ACTUALIZACIÓN DE PLANES Y PROGRAMAS DE ESTUDIO DE EDUCACIÓN SUPERIOR

Nombre del indicador: PORCENTAJE DE ADECUACIONES CURRICULARES APROBADAS

Frecuencia de medición: Trimestral

Unidad de Medida: PORCENTAJE

Unidad de Medida Absoluta del Indicador:

Sentido del Indicador:

Tipo de Medición: OTROS

Rango del Semáforo: Verde 999.999,00 - 85,10 Amarillo 85,00 - 65,10 Rojo 65,00 - -99.999,00

FÓRMULA	VARIABLES
PACA= (NACA/NACP)*100	-- NACA=NÚMERO DE ADECUACIONES CURRICULARES APROBADAS -- NACP=NÚMERO DE ADECUACIONES CURRICULARES PROGRAMADAS

PERIODO	VALOR PROGRAMADO	VALOR ALCANZADO	PORCENTAJE ALCANZADO	SEMÁFORO
1	0,00	0,00		
2	0,00	0,00		
3	100,00	100,00	100,00	
4	0,00	0,00		

Meta Anual	100.00	100.000000	100.00	
Meta Anual Absoluta	2	2.00	100.00	

OBSERVACIONES

"LA INFORMACIÓN REPORTADA ES RESPONSABILIDAD DEL EJECUTOR DEL PROGRAMA"

ACUSE DE REPORTE DE AVANCE DE INDICADOR EN EL SIIPED

Folio: 26503

Organo Superior: Organismos Descentralizados

Unidad Presupuestal: Universidad Tecnológica de la Sierra Hidalguense

Programa Presupuestario 795 - Educación Superior

Nivel: ACTIVIDAD

Resumen Narrativo: PARTICIPACIÓN DE LA COMUNIDAD ESTUDIANTIL EN ACTIVIDADES CULTURALES, DEPORTIVAS Y RECREATIVAS DE EDUCACIÓN SUPERIOR

Nombre del indicador: PORCENTAJE DE ESTUDIANTES PARTICIPANTES EN LAS ACTIVIDADES CULTURALES, DEPORTIVAS Y RECREATIVAS

Frecuencia de medición: Trimestral

Unidad de Medida: PORCENTAJE







Unidad de Medida Absoluta del Indicador:

Sentido del Indicador:

Tipo de Medición: OTROS

Rango del Semáforo: Verde 999.999,00 - 85,10 Amarillo 85,00 - 65,10 Rojo 65,00 - -99.999,00

FÓRMULA	VARIABLES
PEPACDR=(NEPACDR/NEPPACDRV)*100	-- NEPACDR=NÚMERO DE ESTUDIANTES PARTICIPANTES EN LAS ACTIVIDADES CULTURALES, DEPORTIVAS Y RECREATIVAS -- NEPPACDRV=NÚMERO DE ESTUDIANTES PROGRAMADOS A PARTICIPAR EN ACTIVIDADES CULTURALES DEPORTIVAS Y RECREATIVAS

PERIODO	VALOR PROGRAMADO	VALOR ALCANZADO	PORCENTAJE ALCANZADO	SEMÁFORO
1	100,00	100,00	100,00	
2	100,00	91,16	91,16	
3	100,00	97,24	97,24	
4	0,00	0,00		
Meta Anual	100.00	96.419940	96.42	
Meta Anual Absoluta	6620	6,383.00	96.42	

OBSERVACIONES

"LA INFORMACIÓN REPORTADA ES RESPONSABILIDAD DEL EJECUTOR DEL PROGRAMA"

ACUSE DE REPORTE DE AVANCE DE INDICADOR EN EL SIIPED

Folio: 26403

Organo Superior: Organismos Descentralizados

Unidad Presupuestal: Universidad Tecnológica de la Sierra Hidalguense

Programa Presupuestario 795 - Educación Superior

Nivel: COMPONENTE

Resumen Narrativo: PROCESOS DE PLANEACIÓN ESTRATÉGICA Y EVALUACIÓN IMPLEMENTADOS

Nombre del indicador: PORCENTAJE DE INSTRUMENTOS DE PLANEACIÓN Y EVALUACIÓN IMPLEMENTADOS

Frecuencia de medición: Trimestral

Unidad de Medida: PORCENTAJE





Unidad de Medida Absoluta del Indicador:



Sentido del Indicador:

Tipo de Medición: META PARCIAL

Rango del Semáforo: Verde 999.999,00 - 85,10 Amarillo 85,00 - 65,10 Rojo 65,00 - -99.999,00

FÓRMULA	VARIABLES
PIPEI = (TIPEI / TIPEP)* 100	-- TIPEI=TOTAL DE INSTRUMENTOS DE PLANEACIÓN Y EVALUACIÓN IMPLEMENTADOS -- TIPEP=TOTAL DE INSTRUMENTOS DE PLANEACIÓN Y EVALUACIÓN IMPLEMENTADOS

PERIODO	VALOR PROGRAMADO	VALOR ALCANZADO	PORCENTAJE ALCANZADO	SEMÁFORO
1	14,29	14,29	100,00	
2	14,29	14,29	100,00	
3	14,29	14,29	100,00	
4	57,14	57,14	100,00	

Meta Anual	100.00	100	100.00	
Meta Anual Absoluta	7	7.00	100.00	

OBSERVACIONES

"LA INFORMACIÓN REPORTADA ES RESPONSABILIDAD DEL EJECUTOR DEL PROGRAMA"

ACUSE DE REPORTE DE AVANCE DE INDICADOR EN EL SIIPED

Folio: 26416

Organo Superior: Organismos Descentralizados

Unidad Presupuestal: Universidad Tecnológica de la Sierra Hidalguense

Programa Presupuestario 795 - Educación Superior

Nivel: ACTIVIDAD

Resumen Narrativo: EVALUACIÓN EDUCATIVA A DOCENTES EN EVALUACIÓN SUPERIOR

Nombre del indicador: PORCENTAJE DE EVALUACIONES EDUCATIVAS REALIZADAS

Frecuencia de medición: Trimestral

Unidad de Medida: PORCENTAJE







Unidad de Medida Absoluta del Indicador:

Sentido del Indicador:

Tipo de Medición: OTROS

Rango del Semáforo: Verde 999.999,00 - 85,10 Amarillo 85,00 - 65,10 Rojo 65,00 - -99.999,00

FÓRMULA	VARIABLES
PEER= (NEER/NEEP)*100	-- NEER=NÚMERO DE EVALUACIONES EDUCATIVAS REALIZADAS -- NEEP=NÚMERO DE EVALUACIONES EDUCATIVAS PROGRAMADAS

PERIODO	VALOR PROGRAMADO	VALOR ALCANZADO	PORCENTAJE ALCANZADO	SEMÁFORO
1	100,00	100,00	100,00	
2	0,00	0,00		
3	100,00	100,00	100,00	
4	100,00	100,00	100,00	
Meta Anual	100.00	100.000000	100.00	
Meta Anual Absoluta	3	3.00	100.00	

OBSERVACIONES

"LA INFORMACIÓN REPORTADA ES RESPONSABILIDAD DEL EJECUTOR DEL PROGRAMA"

ACUSE DE REPORTE DE AVANCE DE INDICADOR EN EL SIIPED

Folio: 26444

Organo Superior: Organismos Descentralizados

Unidad Presupuestal: Universidad Tecnológica de la Sierra Hidalguense

Programa Presupuestario 795 - Educación Superior

Nivel: ACTIVIDAD

Resumen Narrativo: EVALUACIÓN DE LA GESTIÓN INSTITUCIONAL EN EDUCACIÓN SUPERIOR

Nombre del indicador: PORCENTAJE DE EVALUACIONES DE GESTIÓN INSTITUCIONAL REALIZADAS

Frecuencia de medición: Trimestral

Unidad de Medida: PORCENTAJE





Unidad de Medida Absoluta del Indicador:



Sentido del Indicador:

Tipo de Medición: META PARCIAL

Rango del Semáforo: Verde 999.999,00 - 85,10 Amarillo 85,00 - 65,10 Rojo 65,00 - -99.999,00

FÓRMULA	VARIABLES
PEGIR= (NEGIR/NGIEP)*100	-- NEGIR=NÚMERO DE EVALUACIONES DE GESTIÓN INSTITUCIONAL REALIZADAS -- NGIEP=NÚMERO DE EVALUACIONES DE GESTIÓN INSTITUCIONAL PROGRAMADAS

PERIODO	VALOR PROGRAMADO	VALOR ALCANZADO	PORCENTAJE ALCANZADO	SEMÁFORO
1	20,51	20,51	100,00	
2	20,51	20,51	100,00	
3	28,21	28,21	100,00	
4	30,77	30,77	100,00	

Meta Anual	100.00	99.9999	100.00	
Meta Anual Absoluta	39	39.00	100.00	

OBSERVACIONES

"LA INFORMACIÓN REPORTADA ES RESPONSABILIDAD DEL EJECUTOR DEL PROGRAMA"

ACUSE DE REPORTE DE AVANCE DE INDICADOR EN EL SIIPED

Folio: 26761

Organo Superior: Organismos Descentralizados

Unidad Presupuestal: Universidad Tecnológica de la Sierra Hidalguense

Programa Presupuestario 795 - Educación Superior

Nivel: ACTIVIDAD

Resumen Narrativo: IMPLANTACIÓN DE SISTEMAS DE INFORMACIÓN EN EDUCACIÓN SUPERIOR

Nombre del indicador: PORCENTAJE DE SISTEMAS DE INFORMACIÓN IMPLANTADOS

Frecuencia de medición: Trimestral

Unidad de Medida: PORCENTAJE

Unidad de Medida Absoluta del Indicador:

Sentido del Indicador:

Tipo de Medición: OTROS

Rango del Semáforo: Verde 999.999,00 - 85,10 Amarillo 85,00 - 65,10 Rojo 65,00 - -99.999,00

FÓRMULA	VARIABLES
PSII = (NSI/NSIPI)*100	-- NSI=NÚMERO DE SISTEMAS DE INFORMACIÓN IMPLANTADOS -- NSIPI=NÚMERO DE SISTEMAS DE INFORMACIÓN PROGRAMADOS A IMPLANTAR

PERIODO	VALOR PROGRAMADO	VALOR ALCANZADO	PORCENTAJE ALCANZADO	SEMÁFORO
1	0,00	0,00		
2	100,00	100,00	100,00	
3	0,00	0,00		
4	100,00	100,00	100,00	
Meta Anual	100.00	100.000000	100.00	
Meta Anual Absoluta	2	2.00	100.00	

OBSERVACIONES

"LA INFORMACIÓN REPORTADA ES RESPONSABILIDAD DEL EJECUTOR DEL PROGRAMA"

ACUSE DE REPORTE DE AVANCE DE INDICADOR EN EL SIIPED

Folio: 26633

Organo Superior: Organismos Descentralizados

Unidad Presupuestal: Universidad Tecnológica de la Sierra Hidalguense

Programa Presupuestario 795 - Educación Superior

Nivel: COMPONENTE

Resumen Narrativo: SERVICIOS DE EXTENSIÓN Y VINCULACIÓN DE EDUCACIÓN SUPERIOR OTORGADOS

Nombre del indicador: PORCENTAJE DE BENEFICIARIOS CON SERVICIOS DE EXTENSIÓN Y VINCULACIÓN OTORGADOS

Frecuencia de medición: Trimestral

Unidad de Medida: PORCENTAJE

Unidad de Medida Absoluta del Indicador:

Sentido del Indicador:

Tipo de Medición: OTROS

	Verde	Amarillo	Rojo
Rango del Semáforo:	999.999,00 - 85,10	85,00 - 65,10	65,00 - -99.999,00

FÓRMULA	VARIABLES
$PBSEYVO = (BSEYVO / BSEYVPO) * 100$	-- BSEYVO=BENEFICIARIOS CON SERVICIOS DE EXTENSIÓN OTORGADO -- REPORTE DE SERVICIO BRIDADO TRIMESTRAL, GENERADO Y=BENEFICIARIOS CON SERVICIOS DE EXTENSIÓN Y VINCULACIÓN PROGRAMADOS A OTORGAR

PERIODO	VALOR PROGRAMADO	VALOR ALCANZADO	PORCENTAJE ALCANZADO	SEMÁFORO
1	100,00	100,00	100,00	
2	100,00	91,16	91,16	
3	100,00	97,24	97,24	
4	0,00	0,00		
Meta Anual	100.00	96.419940	96.42	
Meta Anual Absoluta	6620	6,383.00	96.42	

OBSERVACIONES

"LA INFORMACIÓN REPORTADA ES RESPONSABILIDAD DEL EJECUTOR DEL PROGRAMA"

ACUSE DE REPORTE DE AVANCE DE INDICADOR EN EL SIIPED

Folio: 26677

Organo Superior: Organismos Descentralizados

Unidad Presupuestal: Universidad Tecnológica de la Sierra Hidalguense

Programa Presupuestario 795 - Educación Superior

Nivel: ACTIVIDAD

Resumen Narrativo: FIRMA DE ACUERDOS O CONVENIOS DE COLABORACIÓN EN EDUCACIÓN SUPERIOR

Nombre del indicador: PORCENTAJE DE ACUERDOS O CONVENIOS FIRMADOS

Frecuencia de medición: Trimestral

Unidad de Medida: PORCENTAJE







Unidad de Medida Absoluta del Indicador:

Sentido del Indicador:

Tipo de Medición: META PARCIAL

Rango del Semáforo: Verde 999.999,00 - 85,10 Amarillo 85,00 - 65,10 Rojo 65,00 - -99.999,00

FÓRMULA	VARIABLES
PACF= (ACF/ACP)*100	-- ACF=ACUERDOS O CONVENIOS FIRMADOS -- ACP=ACUERDOS O CONVENIOS PROGRAMADOS

PERIODO	VALOR PROGRAMADO	VALOR ALCANZADO	PORCENTAJE ALCANZADO	SEMÁFORO
1	26,67	26,67	100,00	
2	33,33	0,00	0,00	
3	20,00	53,33	266,67	
4	20,00	20,00	100,00	
Meta Anual	100.00	100	100.00	
Meta Anual Absoluta	15	15.00	100.00	

OBSERVACIONES

"LA INFORMACIÓN REPORTADA ES RESPONSABILIDAD DEL EJECUTOR DEL PROGRAMA"

ACUSE DE REPORTE DE AVANCE DE INDICADOR EN EL SIIPPED

Folio: 26693

Organo Superior: Organismos Descentralizados

Unidad Presupuestal: Universidad Tecnológica de la Sierra Hidalguense

Programa Presupuestario 795 - Educación Superior

Nivel: ACTIVIDAD

Resumen Narrativo: DIFUSIÓN INSTITUCIONAL DE EDUCACIÓN SUPERIOR

Nombre del indicador: PORCENTAJE DE ACTIVIDADES DE DIFUSIÓN REALIZADAS

Frecuencia de medición: Trimestral

Unidad de Medida: PORCENTAJE







Unidad de Medida Absoluta del Indicador:

Sentido del Indicador:

Tipo de Medición: OTROS

Rango del Semáforo: Verde 999.999,00 - 85,10 Amarillo 85,00 - 65,10 Rojo 65,00 - -99.999,00

FÓRMULA	VARIABLES
PADR = (NADR/NADP)*100	-- NADR=NÚMERO DE ACTIVIDADES DE DIFUSIÓN REALIZADAS -- NADP=NÚMERO DE ACTIVIDADES DE DIFUSIÓN REALIZADAS

PERIODO	VALOR PROGRAMADO	VALOR ALCANZADO	PORCENTAJE ALCANZADO	SEMÁFORO
1	100,00	100,00	100,00	
2	100,00	100,00	100,00	
3	100,00	100,00	100,00	
4	0,00	0,00		
Meta Anual	100.00	100.000000	100.00	
Meta Anual Absoluta	130	130.00	100.00	

OBSERVACIONES

"LA INFORMACIÓN REPORTADA ES RESPONSABILIDAD DEL EJECUTOR DEL PROGRAMA"

ACUSE DE REPORTE DE AVANCE DE INDICADOR EN EL SIIPED

Folio: 26716

Organo Superior: Organismos Descentralizados

Unidad Presupuestal: Universidad Tecnológica de la Sierra Hidalguense

Programa Presupuestario 795 - Educación Superior

Nivel: COMPONENTE

Resumen Narrativo: INVESTIGACIÓN CIENTÍFICA, TECNOLÓGICA Y EDUCATIVA REALIZADA

Nombre del indicador: PORCENTAJE DE PROYECTOS DE INVESTIGACIÓN O TRANSFERENCIA TECNOLÓGICA EN PROCESO Y CONCLUIDOS

Frecuencia de medición: Trimestral

Unidad de Medida: PORCENTAJE





Unidad de Medida Absoluta del Indicador:



Sentido del Indicador:

Tipo de Medición: OTROS

Rango del Semáforo: Verde 999.999,00 - 85,10 Amarillo 85,00 - 65,10 Rojo 65,00 - -99.999,00

FÓRMULA	VARIABLES
$PPITTPYC = (TPITTPYC / TPITTPYCP) * 100$	-- TPITTPYC=TOTAL DE PROYECTOS DE INVESTIGACIÓN O TRANSFERENCIA TECNOLÓGICA EN PROCESO Y CONCLUIDOS -- TPITTPYCP=TOTAL DE PROYECTOS DE INVESTIGACIÓN O TRANSFERENCIA TECNOLÓGICA EN PROCESO Y CONCLUIDOS PROGRAMADOS

PERIODO	VALOR PROGRAMADO	VALOR ALCANZADO	PORCENTAJE ALCANZADO	SEMÁFORO
1	0,00	0,00		
2	100,00	100,00	100,00	
3	0,00	0,00		
4	0,00	0,00		

Meta Anual	100.00	100.000000	100.00	
Meta Anual Absoluta	1	1.00	100.00	

OBSERVACIONES

"LA INFORMACIÓN REPORTADA ES RESPONSABILIDAD DEL EJECUTOR DEL PROGRAMA"

ACUSE DE REPORTE DE AVANCE DE INDICADOR EN EL SIIPED

Folio: 26721

Organo Superior: Organismos Descentralizados

Unidad Presupuestal: Universidad Tecnológica de la Sierra Hidalguense

Programa Presupuestario 795 - Educación Superior

Nivel: ACTIVIDAD

Resumen Narrativo: ELABORACIÓN DE PROYECTOS DE INVESTIGACIÓN EDUCATIVA EN EDUCACIÓN SUPERIOR

Nombre del indicador: PORCENTAJE INVESTIGACIONES EDUCATIVAS REALIZADAS

Frecuencia de medición: Trimestral

Unidad de Medida: PORCENTAJE

Unidad de Medida Absoluta del Indicador:

Sentido del Indicador:

Tipo de Medición: OTROS

Rango del Semáforo: Verde 999.999,00 - 85,10 Amarillo 85,00 - 65,10 Rojo 65,00 - -99.999,00

FÓRMULA	VARIABLES
PIER=(NIER/NIEP)*100	-- NIER=NÚMERO DE INVESTIGACIONES EDUCATIVAS REALIZADAS -- NIEP=NÚMERO DE INVESTIGACIONES EDUCATIVAS PROGRAMADAS

PERIODO	VALOR PROGRAMADO	VALOR ALCANZADO	PORCENTAJE ALCANZADO	SEMÁFORO
1	0,00	0,00		
2	100,00	100,00	100,00	
3	100,00	100,00	100,00	
4	100,00	100,00	100,00	
Meta Anual	100.00	100.000000	100.00	
Meta Anual Absoluta	8	8.00	100.00	

OBSERVACIONES

"LA INFORMACIÓN REPORTADA ES RESPONSABILIDAD DEL EJECUTOR DEL PROGRAMA"